



座間GP ルールブック



募集期間

7月1日から8月31日締め切り

サブテーマ

《麻薬、覚せい剤、大麻、シンナーの乱用を無くそう》

エントリーはこちらから

ダメ、ゼッタイ普及運動》



あなたのスポーツがココにある
SPORTS ENTRY
www.sportsentry.ne.jp

主催 座間ロータリークラブ
主管 特定非営利活動法人 足跡の会

開催の趣旨目的

前半には学んだ新交通ルールの講習を受け、自転車関連事故が自分のみならず周囲の人を不幸にしてしまう事を、そしてスタントマンによるスケアード・ストレートの体験により、身近な自転車が大切な命を失ってしまいかねない乗り物だと言う恐ろしさを、実感して頂きました。

そして、後半には前半の講習を実践した自転車レースを通じ、安全に走行することで自転車が楽しい乗り物だと言う事も合わせて実感して頂きたいと思います。この自転車レースはチームで出場する事に意義があります。『ママチャリ座間GP』の最大の効果は、親子や友人・知人との絆が深まり「麻薬、覚せい剤、大麻、シンナーの乱用を無くす事」であり、これをサブテーマとしています。

『ママチャリ座間GP』は現代のスマホやテレビに向かって行う通常のゲームと違い、肉体がインターフェイスになる生々しい自転車レースを体感する、いわゆるプロセスと達成感が楽しめるリアルアトラクションゲームです。皆さんは今“やったー！”と大きな達成感を感じる瞬間ってありますか？あまりないですよ。昨今多くの人にとって達成のモチベーションとなっているのは、自分の中から沸き上がる気持ちではなく、子供であれば学校や塾の成績、大人であれば立場や給料等である事が多いと思います。しかし、部活って、チームを組んで、得も言われぬ熱さで動けますよね。合唱コンクールや文化祭も、理屈なく、皆でひとつのものを作り上げるという根源的な熱で動きましたよね。そういった姿勢で町が主体となった、子供や大人たちが取り組める事業（場所）が今無いように思えます。『ママチャリ座間GP』によって、この根源的な情熱を感じられた時それぞれのチームの絆が威力を発揮し、互いに相談しあい、又励ましあうでしょう。それは、やがて悩める人に有る「やってしまおう」の心の隙間に「だめだよ！」「頑張ろう！」の親や友人の言葉が浸透し、薬物使用等や自殺を思いとどまる事に繋がっていくと信じてやみません。競技を通じて、自分は一人ではないと言う事に気が付く事が大事なのです。

本プロジェクトを開催する事で、座間ロータリークラブを中心として行政、警察、学校、各種団体が相互に連携・協力を図る事で大きな大会となり、色々な悪い事例撲滅の波を起し、更なる町の活性化に繋がる事を確信致します。

起こそうではありませんか、大きな波を・・・

1) 参加資格

- 1) 小学校4年生以上で、**1チーム2名以上5名以下**とし、午前に行われる「自転車安全教室（ママチャリセーフティースクール）」にチーム全員が参加しなければならない。
- 2) 上記チーム代表者は、近隣市町村（厚木・綾瀬・海老名・相模原・座間・大和）在住在勤であるものとする。
- 3) 開催趣旨目的を熟読したチームである事

2) 参加申込からレース当日までの一連の流れ

- 1) ネットで参加申込を行い、**参加費（1チーム3000円）**の支払いを完了させる。（キャンセル料は返金されませんので、ご注意ください。振込手数料は各自）
- 2) 1)の終了後数日すると、ゼッケン通知書が代表に送付され、チーム名やゼッケン番号が通知される。
- 3) **ゼッケンを自転車に表示**し現地に集合する（タイムスケジュールを参照）
- 4) 記入・署名・捺印済の**参加申込書（誓約書）**を持参し、チーム代表者が受付で提出した後、発信機を受け取る。（未成年者は保護者の参加同意書が必要です。**参加申込書・参加同意書の提出が無ければ、レースに出場できません。**）
- 5) 発信機を**布製ガムテープ**で車両に取り付ける。
- 6) 車両検査を受けてマーキングをもらう。
- 7) **ミーティングに参加（全員厳守）**
- 8) グリットに整列する。
- 9) レーススタート。
- 10) チェッカー（終了）
- 11) 発信機を返却する。
- 12) 表彰式
- 13) 解散

3) 駐車場について

指定駐車場の利用は**各チーム一台**とします。その他の車両はその他の駐車場をご利用下さい。（ゼッケン通知書とともに、後日ご案内いたします）


4) ピットとピットロードについて

- A) 「ピットエリア」については、参加者の皆様で**共有使用**します。よって**先着順の場所取り行為**はご遠慮ください。ピットエリア内は皆様のリクエーションスペースとなります。

- B) ピットロードは自転車走行専用のため、**人の立入りは禁止**となります。ピットロード内でサインボードを出したり応援したりする事は出来ません。
- C) サインを出したり応援する際は「ピットエリア」でお願いします。尚「ピットエリア」は皆様での共同使用が前提となります。占有使用はご遠慮頂き、皆様に仲良く使用して下さい。

5) 車両・車両規定・参加クラスについて

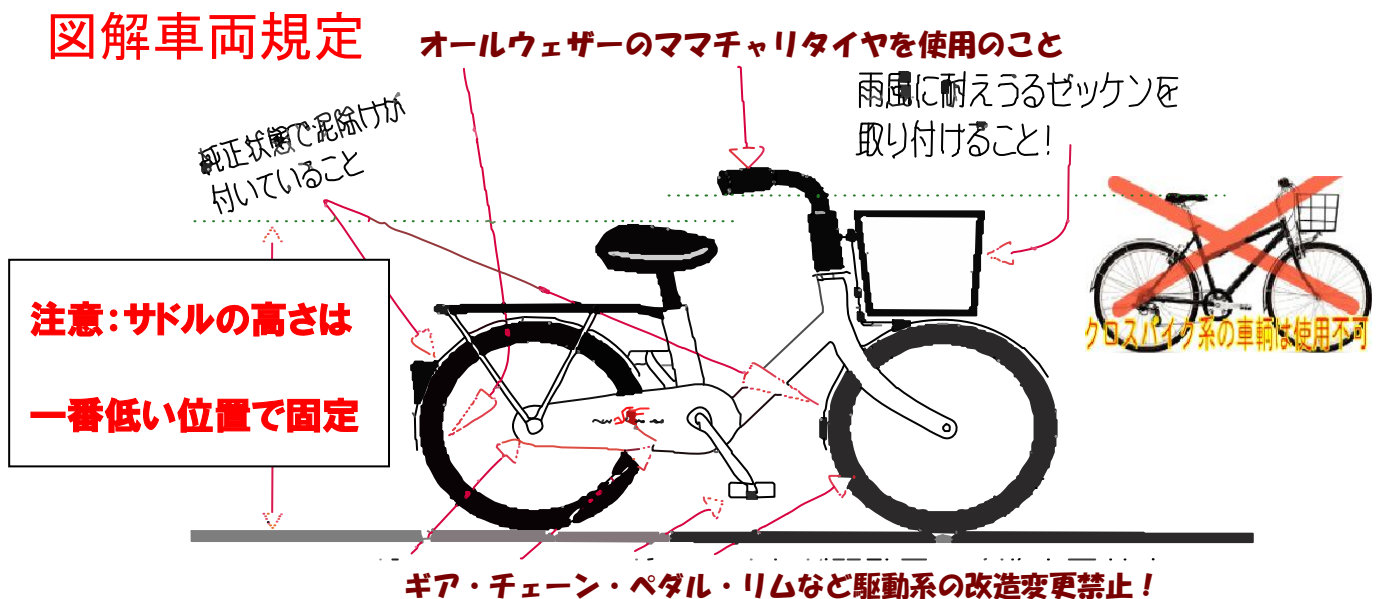
- 1) 車両は、**各チーム1台**とし、スペア車両は認めません。そのため、車両故障による作業工具等は各チームご用意下さい。
- 2) 車両は事前に整備し安全に走行できる状態であることを確認して下さい。
- 3) 車両検査（車検）でサドルのポールにペイントマーキングを行います。
- 4) カゴに認識可能なゼッケンを取り付けておいて下さい。ゼッケンのサイズ・形に規定はございません。
- 5) レースが終了し、**賞品を受け取るまでペイントマーキングを剥がさない**で下さい。剥がれている場合は「違反車両」となり失格や記録末梢などのペナルティーを課すものとします。
- 6) サドルの高さは**各車両最低値**で固定となります。車両検査時に確認し、その後賞品を受け取るまで高さを調整することは出来ません。車両検査後に調整した場合は**違反行為**となり、**ペナルティーの対象**となります。
- 7) レース中、コース内各所で抜き打ち車両検査を行います。オフィシャルに指示されたライダーは検査を受けなければなりません。なお検査に落ちたチームは減算や失格等の処置とし、失格に関してはその場で発信機を回収し走行終了とします。
- 8) ***重要*** このレースは、参加者のモラルやマナーが非常に重要です。参加車両の選考には十分に注意頂きますようお願いいたします。また「見るからにママチャリでない！」と事務局が判断した車両に関しては、そのチームは「受賞外」または「参加拒否」もあります！



6) 車両規定

- 1) ママチャリの**勇姿と気品**が保たれていること！
- 2) フレームは、スカートをはいている女性でも容易に乗り降りできる「ママチャリ スタイル」であること。またサスペンションは装着されてはならない。
- 3) 車輪は、前後とも同じインチであり、尚且つ車輪にカバーを取り付けてはならない。
- 4) 日本伝統のギア無しママチャリの使用を強く推奨する。仮にギアが装備されている軟弱仕様車を使用する場合は、それらは**6段変速以下**であること！
- 5) **無改造**のママチャリであること！
- 6) 車両にお金をかけることは許されないが、**装飾にお金をかける事は許される！**（仮装大歓迎）
- 7) **ゼッケンは、各チーム用意し、カゴの正面に防水加工したを貼らなければならない！**
- 8) メーカーより量産販売されている**一般市販品に限る！**自作・ハンドメイド・受注生産品などの特殊車両は使用不可！
- 9) 怪しげな改造、KYな車両、走行性能を向上させるためのセコイ改造は参加不可
- 10) タイヤ、チューブ、エアバルブは交換変更可。但しタイヤはママチャリ用オールウェザータイヤを使用し、競技用タイヤやスリックタイヤは使用禁止！

1) その他詳細は「**図解車両規定**」に準ずる！



7) ライダーと装備について

A) 参加ライダーは**2名以上5名以下**で構成して下さい。応援団やピットクルーの人数に制限はございません。

B) **アゴひもの付いている**ヘルメット（*1）、グローブ(軍手可)、長袖、長ズボン、運動靴の装備厳守となります。転倒に備えてヒザとヒジのパッド装着を厳守します。

負傷した方の大半は、パッドを装着しなかったために怪我を負っている可能性があります。

*1 **工事用ヘルメット**は転倒時の衝撃により側頭部や顔面を強打した重症事故が発生したため**使用禁止**と規定します。ヘルメットは、二輪用、四輪用、スキー用、スノーボード用、フットボール用など安全な製品を強く推奨します。また自転車用ヘルメットは使用可能ではあるものの推奨いたしません。

工事用ヘルメット使用禁止！！



※使用できない工事用ヘルメットの一例
ヘルメット裏側に「飛来、落下物用」や「電気用」等と表記されている製品は使用できません。



8) 走行に関する注意

- A) 走行においての基本的理念につきましては「弱者優先」でお願いします。
- B) 走行中、他者に接触したり、走行を妨げてしまった際は「ごめんなさい！」の一言をお願いします。その一言でお互い気持の良いレースになる事と思います。
- C) 周囲の確認不足による走行中の接触が多く見受けられます。前後左右の車両を確認し状況を把握しながら走行をする習慣をつけて下さい。(コーナー進入時はキョロキョロ周囲を見渡すように！)
- D) 他者を追い越す際は十分な車間と車幅を確保し無理にイン側を走行したりしないようにご注意ください。コーナー内の境界線を越えて走行する行為は非常にマナーの悪いライダーだと判断されます。
- E) このレースは小さいお子様も参加します。お子様を追い越す際は十分な車間と安全を確保し**お子様優先(弱者優先)**で追い抜きをお願いします。
- F) 転倒でけがを負った際は、無理に動かず救援をお待ちください。動かす事によって怪我が悪化する恐れがあります。必要に応じて病院に搬送します。
- G) レース中に起こった事故において、その相手に責任を追及したり、損害を要求する事は出来ません。たとえ自分に非が無くとも、それらは**全て「50:50」の定義**に基づき処理されます。

9) 発信機の取り付け方法

- 1) ペダル上のフレームに発信機の下面が地面に向くように設置し尚且つ足が当たらない場所。
- 2) 布製ガムテープでしっかり固定する。発信機を覆っても問題ありません。ビニールテープ、紙のガムテープは使用しないで下さい。



10) スタートとゴールについて (特別ルール)

- 1) スタートは所定の位置に自転車を並べます。順番はエントリー順です当然、受付が早いチームが有利となります。
- 2) スタートはルマン方式で所定の位置から、全チームが合図をもって、走って自転車まで移動し、乗車運転します。
- 3) ゴールについては、終了30分前・15分前・5分前に放送します。終了タイムが来ましたらチェッカーを振ります。必ず周回してチェッカーを受けて下さい。
- 4) 尚、当日の天候や会場の状況によりコース・ルール等の一部変更がある場合があります。

A) スタートしたら最後まで諦めないこと!

B) 転倒で困っている人を見かけたら助けること!

C) セーフティスクール・ミーティングは競技者全員が必ず参加すること!

D) 参加する選手および応援団は、事前にルールブックを熟読しておくこと!

E) 追い越し禁止区域で抜いた場合は、ペナルティー!

11) 賞品・特別賞について

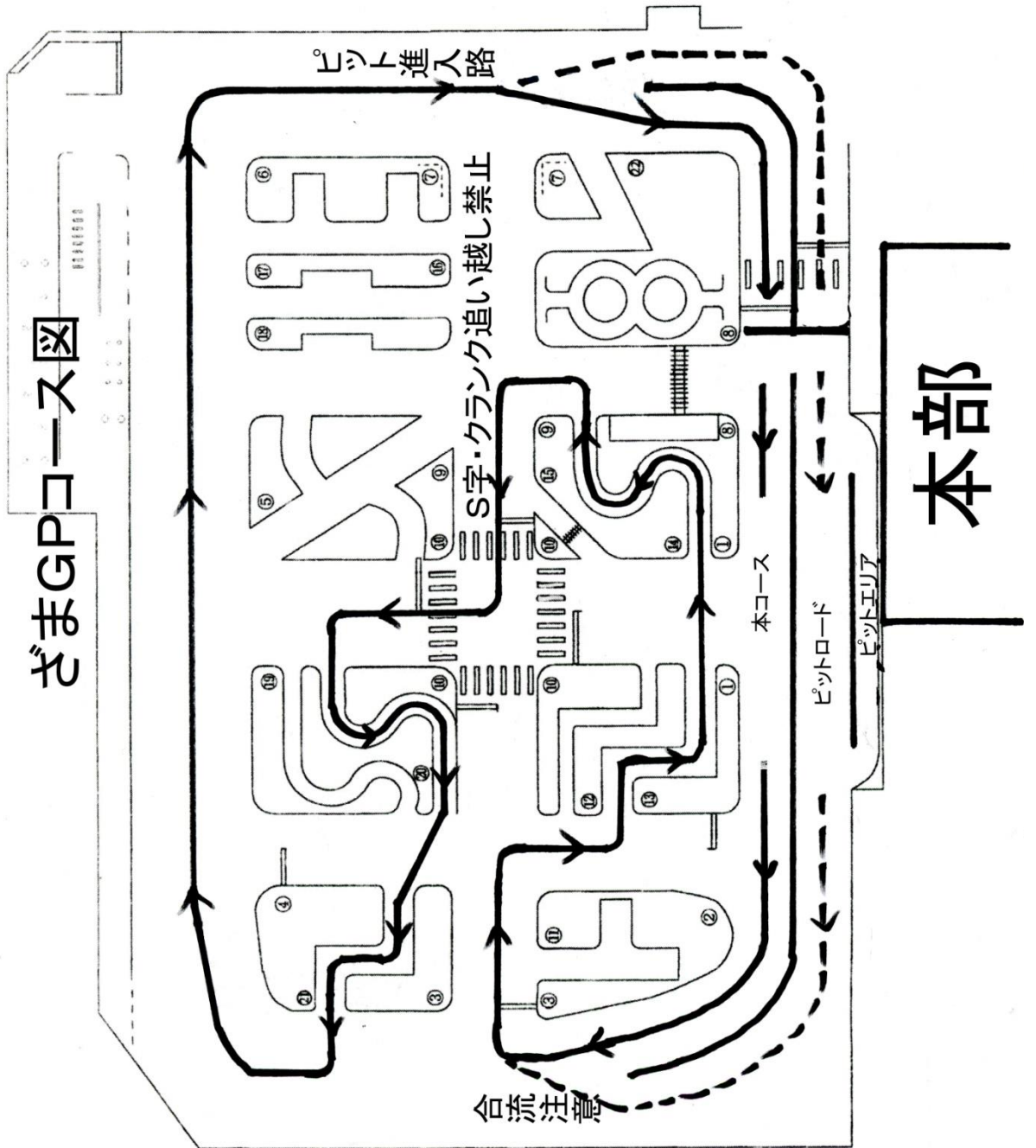
賞品	優勝 優勝トロフィー ディズニーリゾート1DAYパスポート ママチャリ日本GP招待券
	2位 2位トロフィー 湯快爽快 入湯券
	3位 3位トロフィー コカコーラ1ケース
仮装大賞最優秀賞	トロフィー・ディズニーリゾート1DAYパスポート
	優秀賞 トロフィー
	特別賞 ラーメン無料券

* 仮装大賞に関しては、競技中の安全の為にライダーの装備に準じて仮装する事!
審査方法に関しては、当日の投票にて決定します。(更衣室はありません)

12) 会場の飲食・注意事項について

- 1) **アルコールは禁止!!** (見かけたらその場で退場!)
- 2) **BBQ・火気の使用は禁止!!**
- 3) **タバコの喫煙は指定の場所で!!**
- 4) **ゴミは、各自お持ち帰り下さい**

ぞまGPコース図



ママチャリフェスタ 全体タイムスケジュール

	7時		8時		9時		10時		11時		12時		13時		14時		15時	
	15	30	45	30	30	30	30	30	30	30	30	30	30	30	30	30	30	
開門	[黒色塗り]																	
参加受付	[水色塗り]																	
車検	[濃青色塗り] 発信機取り付け確認 サドル位置・改造等確認																	
開会式・ミーティング	[水色塗り]																	
自転車安全教室	[緑色塗り] 座間警察																	
音楽隊	[赤色塗り] 神奈川県警																	
ママチャリ座間GP	[黄色塗り] コース下見 3時間耐久レース 事前申し込み必要																	
ライブ・パフォーマンス	[紫色塗り]																	
落語	[青色塗り]																	
閉会式・表彰式	[白色塗り] 清掃																	
飲食物販売	[灰色塗り]																	

参加の皆様へ

- セーフティスクールの参加は事前の申し込みが必要ですが、当日の登録も可です。又自転車等の持ち込みは必要ありません
- ママチャリ座間GPの参加は事前の申し込みが必要ですが、当日申し込みは不可です。又、当日誓約書・未成年者の親同意書の提出が必要です。
- 落語への参加は事前申し込みが必要ですが、当日の登録も可能です。